

УТВЕРЖДАЮ:  
Начальник управления образования  
администрации города Белгорода  
\_\_\_\_\_ А. Мухартов  
12 января 2015 г.

### План финансово-хозяйственной деятельности на 2015 год

**Муниципальное бюджетное дошкольное образовательное  
учреждение детский сад комбинированного вида № 47**  
(наименование муниципального бюджетного (автономного) учреждения)

ИНН/КПП 3123026283 / 312301001  
Единица измерения: руб.

Наименование учредителя: Управление образования администрации г.  
Белгорода

Адрес фактического местонахождения муниципального  
бюджетного (автономного) учреждения ул. Железнякова, 17 а

КОДЫ	
Форма по КФД	
Дата	26.12.2014 г.
по ОКПО	
ОКЕИ	

#### 1. Сведения о деятельности муниципального бюджетного (автономного) учреждения

- 1.1. Цели деятельности муниципального бюджетного (автономного) учреждения: в соответствии с Уставом учреждения  
1.2. Виды деятельности муниципального бюджетного (автономного) учреждения: в соответствии с Уставом учреждения  
1.3. Перечень услуг (работ), осуществляемых на платной основе: в соответствии с Уставом учреждения

#### 2. Показатели финансового состояния учреждения




№ п/п	Наименование показателя	Сумма
1.	Нефинансовые активы, всего:	15 043 259
	из них :	
1.1.	Общая балансовая стоимость недвижимого муниципального имущества, всего	12 126 746
	в том числе :	
	Стоимость имущества, закрепленного собственником имущества за муниципальным бюджетным (автономным) учреждением на праве оперативного управления	12 126 746
1.1.2.	Стоимость имущества, приобретенного муниципальным бюджетным (автономным) учреждением за счет выделенных собственником имущества учреждения средств	
	Стоимость имущества, приобретенного муниципальным бюджетным (автономным) учреждением за счет доходов, полученных от платной и иной приносящей доход деятельности	
1.1.3.		
1.1.4.	Остаточная стоимость недвижимого муниципального имущества	7 157 458
1.2.	Общая балансовая стоимость движимого муниципального имущества, всего	2 916 513
	в том числе :	
1.2.1.	Общая балансовая стоимость особо ценного движимого имущества	665 085
1.2.2.	Остаточная стоимость особо ценного движимого имущества	475 974
2.	Финансовые активы, всего	
	из них :	
2.1.	Дебиторская задолженность по доходам, полученным за счет средств бюджета	
3.	Обязательства, всего	
	из них :	
3.1.	Просроченная кредиторская задолженность	

#### 3. Показатели по поступлениям и выплатам учреждения

Наименование показателя	Код бюджетной классификации операции сектора государственного управления	Всего	в том числе			
			субсидии на выполнение муниципального задания (местный бюджет)	субсидии на выполнение муниципального задания (областной бюджет)	поступления от оказания муниципальных бюджетным (автономным) учреждением услуг (выполнения работ), предоставление которых для физических и юридических лиц осуществляется на платной основе, всего	поступления от оказания платных услуг и иной приносящей доход деятельности, всего
1. Планируемый остаток средств на начало планируемого года		260 192			61 866	198 326
2. Поступления, всего		24 145 000	9 108 000	10 430 000	3 655 000	952 000
	в том числе	0				
2.1. Субсидии на выполнение муниципального задания		19 538 000	9 108 000	10 430 000		
2.2. Целевые субсидии		0				
2.3. Бюджетные инвестиции		0				

2.4.	Поступления от оказания муниципальным бюджетным (автономным) учреждением услуг (выполнения работ), предоставление которых для физических и юридических лиц осуществляется на платной основе, всего	Родительская плата	3 655 000			3 655 000	
2.5.	Поступления от оказания муниципальным бюджетным (автономным) учреждением услуг (выполнения работ), предоставление которых для физических и юридических лиц осуществляется на платной основе, всего	Платные услуги	417 000				417 000
2.6.	Поступления от иной приносящей доход деятельности, всего		535 000				535 000
	в том числе		0				
2.6.1.	Поступления от реализации ценных бумаг	нет	0				
2.7.	Планируемый остаток средств на конец планируемого года		0				
3.	Выплаты, всего:	900	24 405 192	9 108 000	10 430 000	3 716 866	1 150 326
	в том числе		0				
3.1.	Оплата труда и начисления на выплаты по оплате труда, всего	210	16 229 000	5 601 000	10 301 000	0	327 000
	из них:		0				
3.1.1.	Заработная плата	211	12 465 000	4 302 000	7 912 000		251 000
3.1.2.	Прочие выплаты	212	0				
3.1.3.	Начисления на выплаты по оплате труда	213	3 764 000	1 299 000	2 389 000		76 000
3.2.	Оплата работ, услуг, всего	220	2 288 000	2 175 000	0	0	113 000
	из них:		0				
3.2.1.	Услуги связи	221	15 000	10 000			5 000
3.2.2.	Транспортные услуги	222	3 000				3 000
3.2.3.	Коммунальные услуги	223	1 557 000	1 557 000			
3.2.4.	Арендная плата за пользование имуществом	224	0				
3.2.5.	Работы, услуги по содержанию имущества	225	483 000	458 000			25 000
3.2.6.	Прочие работы, услуги	226	230 000	150 000			80 000
3.3.	Безвозмездные перечисления организациям, всего	240	0	0	0	0	0
	из них:		0				
3.3.1.	Безвозмездные перечисления государственным и муниципальным организациям, всего	241	0				
3.4.	Социальное обеспечение, всего	260	0	0	0	0	0
	из них:		0				
3.4.1.	Пособия по социальной помощи населению	262	0				
3.5.	Прочие расходы	290	967 000	967 000			
3.6.	Поступление нефинансовых активов, всего	300	4 921 192	365 000	129 000	3 716 866	710 326
	из них:		0				
3.6.1.	Увеличение стоимости основных средств	310	329 000		129 000		200 000
3.6.2.	Увеличение стоимости нематериальных активов	320	0				
3.6.3.	Увеличение стоимости производственных активов	330	0				
3.6.4.	Увеличение стоимости материальных запасов	340	4 592 192	365 000		3 716 866	510 326
3.8.	Справочно: объем публичных обязательств, всего		0				

Руководитель учреждения  
Начальник планового отдела  
Главный бухгалтер  
Исполнитель: А.Зуева

  
Т. Диденко  
  
Л. Шумакова  
  
Л. Федорова